

Asiakkaan ja etiketin suunnittelijan on hyvä olla yhteydessä etiketin valmistajaan jo etiketin suunnittelun aloitusvaiheessa. Etiketin valmistamiseen ja hinnoitteluun vaikuttavia tekijöitä, joita voidaan ottaa huomioon jo suunnitteluvaiheessa ovat:

- » etiketin koko, valmis stanssi/erikseen tätä työtä varten teetetty stanssi
- » materiaali
- » värillisuus
- » painomenetelmä

## **TARJOUSPYYNTÖ:**

Tarjouspyynnön liitteenä tulee aina olla etikettiluonnos, sen lisäksi tarjouspyynnöstä on selvittävä seuraavat asiat:

- » etiketin koko
- » värillisuus
- » materiaali ja mahdolliset materiaaliin kohdistuvat erikoisvaatimukset
- » määrä
- » toivottu toimitusaika

## **TILAAMINEN:**

Etikettilaus tulee tehdä kirjallisesti joko sähköpostilla tai kirjeitse. Tilauksessa tulee mainita:

- » etiketin koko
- » materiaali
- » käytettävät värit ja mahdollinen lakkaus
- » hylsyn koko
- » rullan koko [i](kpl/rl tai max rullan halkaisija)/[i]
- » kelaussuunta
- » tilaus määrä
- » toimitusosoite ja tapa
- » toivottu toimitusaika
- » yhteyshenkilö (tilaaja)
- » tilaajan viite
- » laskutusosoite, jos eri kuin tilaajan osoite

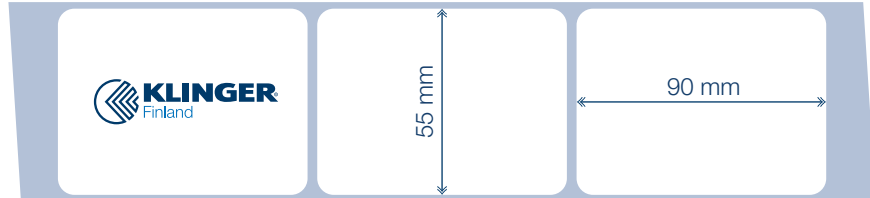
# MITOITUSOHJE

mitoitus- ja kelaussuunta,  
hylsy- ja rullakoko-ohjeet  
rullissa oleville etiketeille ja tarroille.

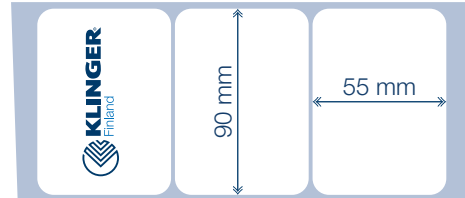
## ETIKETIN KOKO:

Leveys ilmoitetaan aina ennen pituutta

Esim. 55 x 90 mm



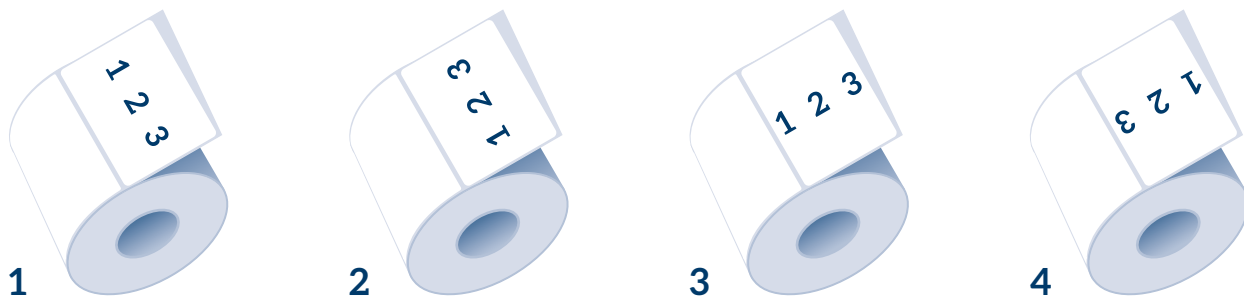
Esim. 90 x 55 mm



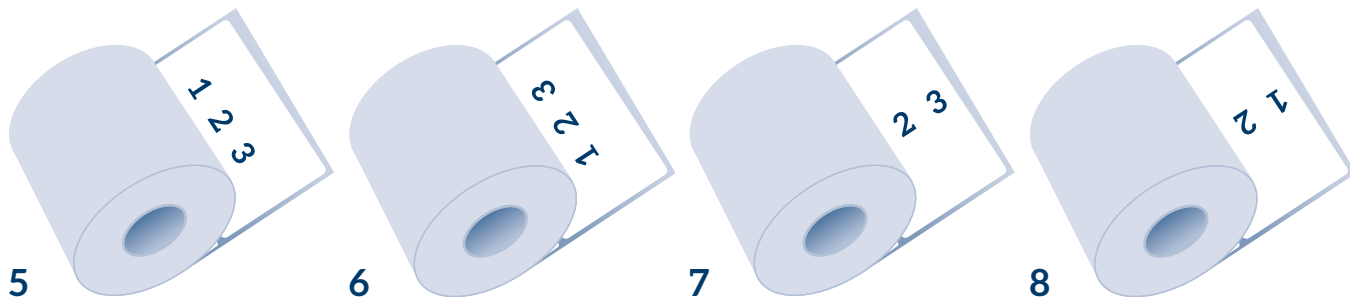
## KELAUSSUUNTA:

Painetun etiketin kelaussuunta ilmoitetaan otsikko tekstin mukaan 1, 2, 3 ...8. Painamattomien etikettien kelaussuunta ilmoitetaan, ovatko etiketit ulko- vai sisäpuolella.

## ETIKETIT ULKOPUOLELLA:




## ETIKETIT SISÄPUOLELLA:



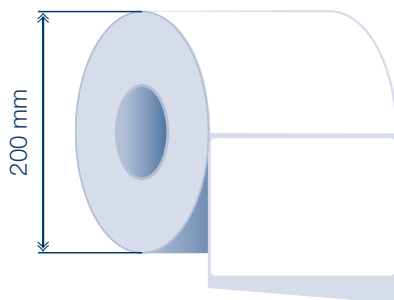
## ESIMERKKI:

Etiketin koko: 90 x 55 mm  
Kelaussuunta: 2



## RULLAN ULKOMITTA:

Esim: Ø 200mm



## HYLSYJEN VAKIOSISÄMITAT:

25 mm  
38 mm  
41 mm  
76 mm  
101 mm

